

ATOS
Manuel utilisateur
Déclaration ouvrage souterrain

Table des matières

1. Informations nécessaires pour remplir la déclaration.....	3
2. Comment déclarer	4
2.1. Nouvelle déclaration	4
2.2. Nature du déclarant	4
2.3. Coordonnées des contacts.....	5
2.3.a. Moteur de recherche.....	5
2.3.b. Création nouveau contact.....	6
2.4. Nature de l'ouvrage.....	7
2.5. Détail des ouvrages.....	8
2.6. Date des travaux.....	9
2.7. Objet et usage des travaux.....	9
2.8. Commentaire.....	10
2.9. Résumé de la déclaration.....	11
2.10. Transmettre la déclaration.....	12
3. Suivi des déclarations.....	13
3.1. Suivi des déclarations.....	13
3.2. Détail du suivi.....	14
4. Données personnelles.....	15

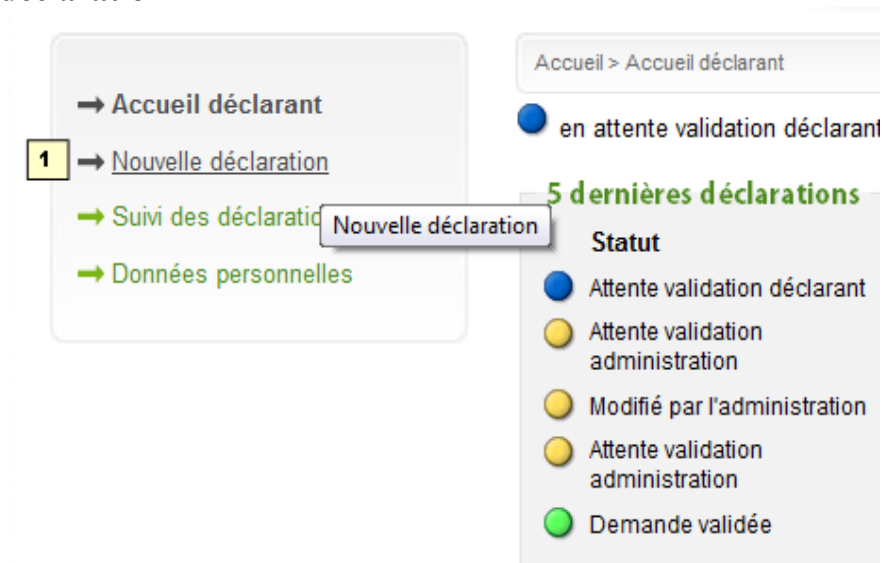
1. Informations nécessaires pour remplir la déclaration

Attention: avant de commencer une déclaration assurez-vous de bien avoir toutes les informations nécessaires et obligatoires:

- **coordonnées des contacts, maitre d'ouvrage, maitre d'œuvre, entrepreneur**
nom, adresse, téléphone, SIRET pour une entreprise
- **coordonnées de ou des ouvrages**
adresse, code postal, ville, **parcelle et section cadastrale**
- **profondeur de l'ouvrage**
- **date de début et de fin des travaux**
- **Objet et usage des travaux**
si recherche ou exploitation: substance recherchée
si reconnaissance: la nature (sol, fondations...)
si eau: le débit envisagé
si sonde géothermie: le débit calorifique

2. Comment déclarer

2.1. Nouvelle déclaration



[1] Nouvelle déclaration

2.2. Nature du déclarant

The image shows a form titled 'Accueil > Nouvelle déclaration'. Under the heading 'Déclarant', the text reads 'Vous déclarez en tant que: Choisir dans la liste' followed by a dropdown menu and a yellow box containing the number 1. Below this is a button labeled 'Suivant >>>'.

[1] Nature du déclarant Choix possibles: Maitre d'ouvrage / Maitre d'œuvre / Entrepreneur

2.3. Coordonnées des contacts

Coordonnées du maitre d'oeuvre

Aucun **1**

Vous même

Chercher parmi les contacts [cliquez-ici](#) **2**

Création d'un nouveau contact [cliquez-ici](#) **3**

Suivant >>>

- [1] **Aucun ou Vous même** en fonction de la nature du contact
- [2] **Moteur de recherche** recherche et proposition d'un contact déjà enregistré dans la base par le déclarant.
- [3] **Formulaire de création d'un nouveau contact**

2.3.a. Moteur de recherche

Coordonnées du maitre d'oeuvre

Aucun

Vous même

Chercher parmi les contacts [cliquez-ici](#) **1**

Nom: Ville:

non

Numéro de tel: **2**

[Rechercher un contact](#) **3**

4 Aucun de la liste ci-dessous
 Prénom NOM SOCIETE XXXX

Création d'un nouveau contact [cliquez-ici](#)

Suivant >>>

- [1] **Cliquez-ici** affiche/cache le formulaire de recherche
- [2] **Champs de recherche** nom et ville: recherche sur la prononciation du nom ou de la ville
- [3] **Lancement de la recherche**
- [4] **Résultat**

2.3.b. Création nouveau contact

Coordonnées du maitre d'oeuvre

Aucun
 Vous même

Chercher parmi les contacts [cliquez-ici](#)

Création d'un nouveau contact [cliquez-ici](#) **1**

2 Particulier Entreprise Autre

Civilité
 M Mme Melle

Nom * Prénom *

Téléphone **3** Fax

Rue ou lieu-dit * Complément

Code postal * Ville *

Pays

Email

* champs obligatoires

[1] **Cliquez-ici** affiche/cache le formulaire de recherche

[2] **Particulier Entreprise Autre** type de contact

Particulier: nom et prénom

Entreprise: nom et numéro SIRET

Autre (association par exemple: nom)

[3] **Champs de saisie**

2.4. Nature de l'ouvrage

Nature de l'ouvrage

Nature de l'ouvrage: * Choisir dans la liste: Nombre: *

Si plusieurs puits/forage, sont-ils identiques ? oui 1

* champs obligatoires

[1] **Nature de l'ouvrage:** Puits ou Forage

2.5. Détail des ouvrages

Détail des ouvrages

Rue ou lieu-dit

Code postal: *
 68000 **1** [Choisir la ville](#)

2 COLMAR (68000)

Puits

Profondeur: *
 mètres


Parcelle cadastrale: * **6** Section cadastrale: *


Coordonnées géocodées: [\(voir sur la carte\)](#)

Latitude: **3** Longitude:
 48.0927988 7.3704603

Raison éventuelle de limitation du POS / PLU


* champs obligatoires




- [1] **Code postal:** Saisir le code postal puis cliquez sur « Choisir la ville » pour afficher la liste des villes
- [2] **Choix de la ville** en fonction du code postal saisi
- [3] **Latitude et Longitude** pré-rempli automatiquement en fonction de l'adresse. Possibilité de saisir les coordonnées manuellement puis affichage sur la carte en cliquant sur « Voir sur la carte »
- [4] **Zoom (+ -) et déplacement de la carte**
- [5] **Curseur**  déplaçable avec la souris par glisser / déposer pour une localisation précise des coordonnées de l'ouvrage.
- [6] **Parcelle et section cadastrale**

2.6. Date des travaux

Date des travaux


Début des travaux: *
28/06/2010  **1**

Fin des travaux *
30/06/2010  **1**

Cocher cette case si régularisation (travaux déjà effectués ou hors délais)

2 champs obligatoires

<<< Précédent Valider >>>

[1] Début et fin des travaux saisi des dates en cliquant sur 

[2] Régularisation : Pour les ouvrages ne dépassant pas 50 mètres de profondeur, le début des travaux doit être au minimum dans 15 jours. 60 jours pour les ouvrages dépassant 50 mètres de profondeur.

2.7. Objet et usage des travaux

Objet et usage des travaux

Objet des travaux: *
Choisir dans la liste ▼ **1**

Usage de l'ouvrage: *
Choisir dans la liste ▼ **2**

* champs obligatoires

<<< Précédent Valider >>>

[1] **Objet des travaux**, champs obligatoires:
si recherche ou exploitation, la substance recherchée
si reconnaissance, la nature (sol, fondation)
si sonde géothermale / géothermie, le débit calorifique
si eau, objet à précisez et le débit envisagé

[2] **Usage des travaux**

2.8. Commentaire

Commentaire

Commentaire éventuel

[1]

<<< Précédent Valider >>>

[1] Commentaire éventuel

2.9. Résumé de la déclaration

Résumé de votre nouvelle déclaration:

Déclarant	M illicoweb ILLICOWEB Tél: Fax: ZI de Morvillars 90120 MORVILLARS FRANCE	
Coordonnées du maitre d'ouvrage	M illicoweb ILLICOWEB Tél: Fax: ZI de Morvillars 90120 MORVILLARS FRANCE	
Coordonnées du maitre d'oeuvre	Aucun	<input type="button" value="Modifier"/>
Coordonnées de l'entrepreneur	SOCIETE XXXX Tél: Fax: Rue du Champs	<input type="button" value="Modifier"/>

Nature de l'ouvrage Puits
Nombre: 1

Détail des ouvrages

Profondeur: 99
Adresse: 68000 COLMAR
Parcelle: Parcelle Section: Section
Latitude: 48.0927988 Longitude: 7.3704603
Limitation POS/PLU:



Date des travaux

Date de début des travaux: 28/06/2010
Date de fin des travaux: 30/06/2010
Durée des travaux: 3 jour(s)

Objet et usage des travaux

Objet des travaux: Exploitation
Substance recherchée: substance

Usage: Autre
Précision: Autre

Commentaire

1

Récapitulatif complet des informations saisies pour contrôle. Le déclarant doit alors cliquer sur **[1] Confirmation de la saisie** pour mémoriser la déclaration.

2.10. Transmettre la déclaration

Déclaration n° 28-06-2010_68-000084
 Statut actuel: **Attente validation déclarant**

Votre déclaration a été enregistrée.
 Vous devez **Valider et transmettre votre déclaration** dans les 48 heures pour en informer l'administration. Pour cela cliquez sur le bouton "Détailer" de votre déclaration en attente de validation.

Vous avez également la possibilité de modifier ou d'annuler votre demande.

● en attente validation déclarant ● en cours de traitement ● validée ● rejetée

Suivi des déclarations

1	Statut	Num	MOE/MOA/ENT	Nature	Objet	2
●	Attente validation déclarant	28-06-2010_68-000084	ILLICOWEB illicoweb NOM Prénom SOCIETE XXXX	Puits	Exploitation	Détailer

[1] Statut des déclarations

[2] Bouton 'Détailer' permet d'accéder au détail d'un déclaration.

Pour transmettre une déclaration à l'administration, cliquez sur le bouton « Détailer » de votre déclaration en attente de validation déclarant puis sur « Valider et transmettre votre déclaration »

Objet et usage des travaux

Objet des travaux: Reconnaissance
 Nature: sss
 Usage: Domestique collectif

Commentaire

2 1 3
 Valider et transmettre votre déclaration
 Annuler votre déclaration Modifier votre déclaration

[1] Valide et transmet la déclaration à l'administration

[2] Annule la déclaration

[3] **Modifier** : permet de revenir en mode d'édition et de modifier une déclaration

3. Suivi des déclarations

3.1. Suivi des déclarations

- [→ Accueil déclarant](#)
- [→ Nouvelle déclaration](#)
- [→ Suivi des déclarations](#)
- [→ Données personnelles](#)

Accueil > Suivi des déclarations

Moteur de recherche

Statut

Date de saisie / validation

Num d'identification

Nom contact

Code postal ouvrage [Choisir la ville](#)

● en attente validation déclarant
 ● en cours de traitement
 ● validée
 ● rejetée

Suivi des déclarations

Statut	Num	MOE/MOA/ENT	Nature	Objet	
Demande annulée	28-06-2010_68-000084	ILLICOWEB illicoweb NOM Prénom SOCIETE XXXX	Puits	Exploitation	Détailer
Attente de complément	25-06-2010_68-000083	ILLICOWEB illicoweb ILLICOWEB illicoweb TEST test DDDD	Puits	Reconnaissance	Détailer
Attente validation administration	25-06-2010_68-000082	ILLICOWEB illicoweb NOM Prénom	Puits	Eau	Détailer

[1] Moteur de recherche

[2] Statut d'une déclaration

[3] Accès au bouton détail et affichage du suivi

Couleur	Statut	Action possible
●	Attente validation déclarant	Transmettre la déclaration Modifier la déclaration Annuler la déclaration
●	Attente de complément	Modifier la déclaration
●	Attente validation administration	aucune
●	Demande validée	aucune
●	Demande rejetée	aucune
	Demande annulée	aucune
●	Modifié par l'administration	aucune

3.2. Détail du suivi

Déclaration: n° 22-06-2010_67-000080	1	
N° de dossier: 2010-67-000043	2	
22/06/2010	<i>Demande validée</i>	
22/06/2010	<i>Attente validation administration</i>	3
22/06/2010	<i>Attente validation déclarant</i>	

Déclarant ILLICOWEB
Tél:000000000 Fax:000000000
ZI de Bourgogne-Morvillars

Coordonnées du maître d'ouvrage ILLICOWEB
Tél:000000000 Fax:000000000
ZI de Bourgogne-Morvillars

Coordonnées du maître d'oeuvre ILLICOWEB
Tél:000000000 Fax:000000000
ZI de Bourgogne-Morvillars

[1] Numéro de la déclaration

[2] Numéro de dossier si demande validée ou rejetée (dans le cas d'une déclaration rejetée, le suffixe -R est ajouté au numéro de dossier)

[3] Suivi du statut et des commentaires

4. Données personnelles

Mon compte

* champs obligatoires

Téléphone	Fax
<input type="text"/>	<input type="text"/>
Rue ou lieu dit *	Complément
ZI de Morvillars <input type="text"/>	<input type="text"/>
Code postal *	Ville *
90120 <input type="text"/>	MORVILLARS <input type="text"/>
Pays	
FRANCE <input type="text"/>	
Email *	
xxxx@xxxx.xx <input type="text"/>	

Identifiants

Mot de passe * (mini 8 caractères)

Modification adresse, téléphone, adresse mail et du mot de passe